


SOLUCIONES DE SUMINISTRO

> EUROTANK ADBLUE III



✓ ESPECIFICACIONES TÉCNICAS

| ESPECIFICACIONES | | ESPECIFICACIONES | |
|--------------------|---|------------------|---|
| Capacidad | 1500 L | Características | Bomba sumergible de acero inoxidable 0,55 kW |
| | 3000 L | | Indicador de nivel (L) ³ |
| | 5000 L | | Ventilación forzada con control de temperatura |
| | 10000 L | | Manguera de llenado flexible |
| Caudal | 10 l/min (vehículos ligeros) | | Conector de llenado Guillemin de 2 pulgadas |
| | 40 l/min (vehículos pesados) | | Cuadro eléctrico principal |
| Puerta de servicio | Lados A y B (ver diagramas de abajo) | | Fuente de alimentación 230 V/50 Hz |
| Opciones | Válvula de control de presión (by-pass) | | Depósito de polietileno de alta densidad |
| | Válvula antisifón | | Cubeto de retención de PVC (650g/m2) |
| | Sistema de calefacción | | Puerta de servicio |
| | Tubo de llenado de acero inoxidable | | Puerta de acceso con bisagras al techo |
| | Válvula de sobrellenado ¹ | | Bastidor de techo reforzado (para mantenimiento) |
| | Imagen corporativa | | Estructura de base reforzada para un transporte /desplazamiento/instalación fácil |
| | Conector de llenado TODO-Matic de 2 pulgadas | | Unidad de adaptación para sondas Veeder Root |
| | Sonda Veeder Root ² | | |
| | Pantalla digital de nivel de inventario interno | | |

LLAVE

¹ Solo disponible con manguera de llenado rígida;

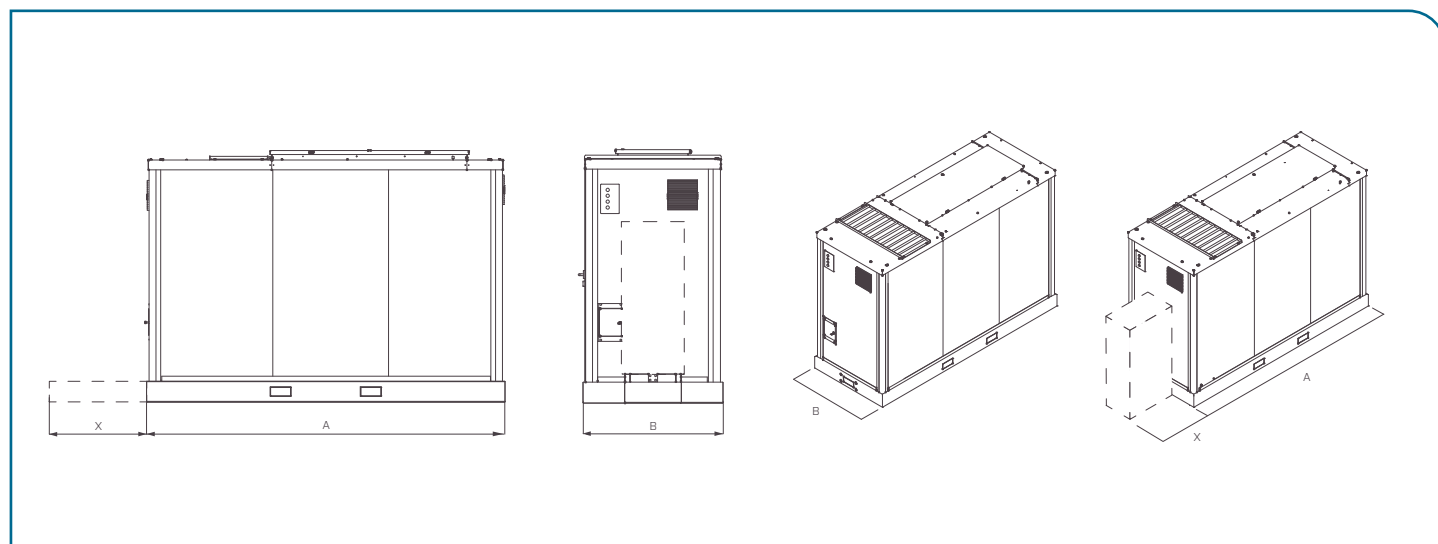
² Consolas no incluidas;

³ Vacío, punto de llenado, lleno y medio.

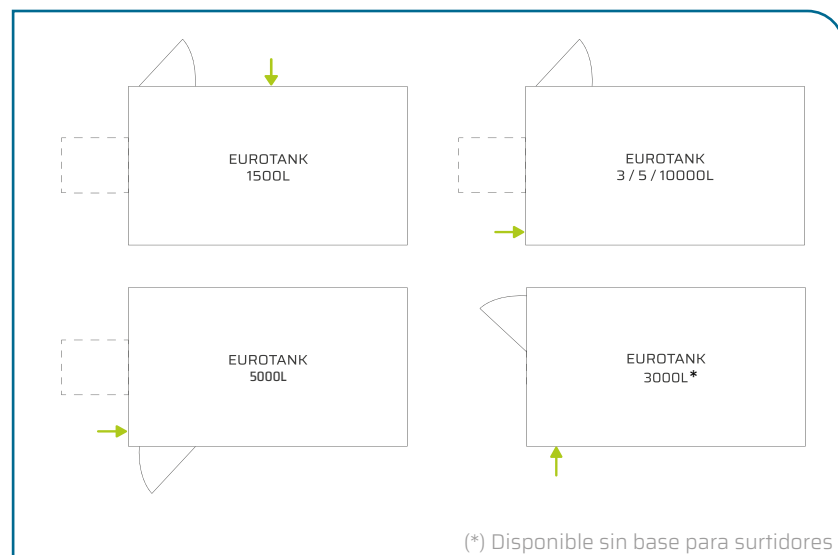
✓ CUADRO DE DIMENSIONES

| DIMENSIONES | | | | | | | |
|------------------------|----------|-----------|-----------|----------|--------|---------------------------------------|--------------------------|
| | Volumen | Largo (A) | Ancho (B) | Alto (C) | Peso | Surtidores opcionales | Base para Surtidores (X) |
| EUROTANK ADBLUE III | 1500 L | 1780 mm | 1200 mm | 2150 mm | 760kg | P1000 / P1000R c/ ou s/calefacción | + 840 mm |
| | 3000 L | 3200 mm | 1200 mm | 2150 mm | 960kg | P1000 1P2H/ P1000R 1P2H c/calefacción | + 1480 mm |
| | 5000 L | 2800 mm | 2200 mm | 2500 mm | 1360kg | P5000 AdBlue 1P | +1490 mm |
| | 10 000 L | 4800 mm | 2200 mm | 2500 mm | 1790kg | | |

✓ ESQUEMA DE REPRESENTACIÓN



✓ DISPOSICIÓN DE LA PUERTA DE SERVICIO*



➔ Llave: Conexión de carga

MOD. ES EUROTANKADBLUEIII 03 2021

© 2021 Petrotec Group | Todos los derechos reservados. Petrotec, el logotipo de Petrotec, Progress y sus combinaciones son marcas registradas de Petrotec Group. Otros nombres son informativos y pueden ser marcas comerciales de sus respectivos propietarios. Petrotec mejora continuamente sus productos. Las especificaciones pueden sufrir cambios sin previo aviso. Las imágenes utilizadas pueden estar destinadas solo a fines ilustrativos de estilo. Los folletos disponibles son una guía y no constituyen una oferta ni un contrato.



www.petrotec.com